




Памятка для организатора в аудитории по работе со станцией печати

A decorative banner at the bottom of the page features a background of open books. The banner is divided into a red upper section and a blue lower section, with white text overlaid on the right side.

Использование в ППЭ
технологии печати
полного комплекта
экзаменационных материалов



<u>ШТАТНОЕ ПРОВЕДЕНИЕ ЭКЗАМЕНА.....</u>	<u>3</u>
<u>БРАК ПЕЧАТИ.....</u>	<u>16</u>
<u>ДОПОЛНИТЕЛЬНАЯ ПЕЧАТЬ.....</u>	<u>28</u>



ШТАТНОЕ ПРОВЕДЕНИЕ ЭКЗАМЕНА

Перед началом печати

Станция печати ЭМ. АРМ Организатора (версия 6.0)

Подготовка к печати ЭМ

Активируйте ключ доступа к ЭМ с помощью токена члена ГЭК. Введите фактическое количество участников экзамена в аудитории, для которых необходимо распечатать ЭМ.

Техническая поддержка: 8 (800) 775-88-43

01 - РУССКИЙ ЯЗЫК

Этап: Тренировка Дата экзамена: 01.01.2019
Код региона: 90 Код МСУ: 0001 Код ППЗ: 0001 № аудитории: 0001

[Обновить информацию о токене члена ГЭК](#)

- ✓ Ключ доступа к ЭМ загружен: KEY_Trenirovka_01.01.2019_exported_02_02.dat.
Дата ключа доступа: 01.01.2019. Регион: 77 - г. Москва
- ✓ Токен члена ГЭК активирован

Параметры печати

Фактическое количество участников экзамена по предмету Русский язык
Количество участников должно быть от 1 до 25

Инструкция:

1. Для начала экзамена в аудиторию должен прийти член ГЭК со своим токеном.
2. Попросите члена ГЭК подключить к компьютеру токен и нажмите кнопку «Обновить информацию о токене члена ГЭК».
3. Попросите члена ГЭК ввести пароль доступа к токenu.
4. После успешной проверки пароля и данных токена ключ доступа к ЭМ будет активирован.
5. Введите фактическое количество участников экзамена в аудитории.
6. Для начала печати нажмите кнопку «Печать ЭМ»

Для печати выбран принтер:
Hewlett-Packard HP LaserJet M402d

Диск C:\ доступно 155ГБ
(достаточно для печати)

[Изменить принтер](#)
[Изменить ключ](#)
[Завершить печать](#)
[О программе](#)

СКЗИ работает

Печать ЭМ

Есть 2 зелёные галочки?

Всё верно?

Можно приступить!

Ввод количества ЭМ и запуск печати

Станция печати ЭМ. АРМ Организатора (версия 6.0)

Подготовка к печати ЭМ

Активируйте ключ доступа к ЭМ с помощью токена члена ГЭК. Введите фактическое количество участников экзамена в аудитории, для которых необходимо распечатать ЭМ.

Техническая поддержка: 8 (800) 775-88-43

01 - РУССКИЙ ЯЗЫК

Этап: Тренировка Дата экзамена: 01.01.2019

Код региона: 90 Код МСУ: 0001 Код ППЭ: 0001 № аудитории: 0001

Подготовка к печати ЭМ

Печать ЭМ

Дополнительная печать ЭМ

Печать протокола

Для печати выбран принтер:
Hewlett-Packard HP LaserJet M402d

Диск C:\ доступно 155ГБ
(достаточно для печати)

[Изменить принтер](#)

[Изменить ключ](#)

[Завершить печать](#)

[О программе](#)

 СКЗИ работает

Обновить информацию о токене члена ГЭК

✓ Ключ доступа к ЭМ загружен: KEY_Trenirovka_01.01.2019_exported_02_02.dat.
Дата ключа доступа: 01.01.2019. Регион: 77 - г. Москва

✓ Токен члена ГЭК проверен успешно. Ключ доступа к ЭМ активирован.

Параметры печати

Фактическое количество участников экзамена по предмету Русский язык:

Инструкция:

1. Для начала экзамена в аудиторию должен прийти член ГЭК со своим токеном.
2. Попросите члена ГЭК подключить к компьютеру токен и нажмите кнопку «Обновить информацию о токене члена ГЭК».
3. Попросите члена ГЭК ввести пароль доступа к токenu.
4. После успешной проверки пароля и данных токена ключ доступа к ЭМ будет активирован.
5. Введите фактическое количество участников экзамена в аудитории.
6. Для начала печати нажмите кнопку «Печать ЭМ».

Печать ЭМ

1. Сколько участников ЕГЭ находится сейчас в аудитории?
Вводим число

2. Нажимаем кнопку

Начало печати первого комплекта ЭМ

Станция печати ЭМ. АРМ Организатора (версия 6.0)

Печать ЭМ

Для печати нажмите на кнопку "Начать печать" или "Продолжить".
Для остановки печати нажмите на кнопку "Прервать печать".

Техническая поддержка: 8 (800) 775-88-43

01 - РУССКИЙ ЯЗЫК

Этап: Тренировка Дата экзамена: 01.01.2019
Код региона: 90 Код МСУ: 0001 Код ППЭ: 0001 № аудитории: 0001

Подготовка к печати ЭМ

Печать ЭМ

Дополнительная печать ЭМ

Печать протокола

Напечатано ЭМ: 0 из 2

Осталось распечатать: 2

Количество ЭМ из диска: Из них распечатано (успешно/брак): Доступно для печати:

Начать печать

Статус печати: Распечатано 0 из 2 экземпляров

Для печати выбран принтер:
Hewlett-Packard HP LaserJet M402d

Диск C:\ доступно 155ГБ
(достаточно для печати)

[Использовать пакет](#)
[Изменить принтер](#)
[Изменить ключ](#)
[Завершить печать](#)
[О программе](#)

СКЗИ работает

Сведения об использованных пакетах:

Нажимаем кнопку

12:52
16.05.2018

Станция печати ЭМ. АРМ Организатора (версия 6.0)

Печать ЭМ

Для печати нажмите на кнопку "Начать печать" или "Продолжить".
Для остановки печати нажмите на кнопку "Прервать печать".

Техническая поддержка: 8 (800) 775-88-43

01 - РУССКИЙ ЯЗЫК

Этап: Тренировка Дата экзамена: 01.01.2019

Код региона: 90 Код МСУ: 0001 Код ППЭ: 0001 № аудитории: 0001

Подготовка к печати ЭМ

Печать ЭМ

Дополнительная печать ЭМ

Печать протокола

Для печати выбран принтер:

Hewlett-Packard HP LaserJet M402d

Диск C:\ доступен 155ГБ
(достаточно для печати)

Использовать пакет

Изменить принтер

Изменить ключ

Завершить печать

[О программе](#)

 СКЗИ работает

Напечатано ЭМ: 0 из 2

Осталось распечатать: 2

Количество ЭМ на диске: Из них распечатано (успешно/брак): Доступно для печати:

Продолжить

Прервать печать

Статус печати: Распечатано 0 из 2 экземпляров

Экземпляр 01 КИМ № 0019999981

Просто
ждём

Сведения об использованных пакетах:

Проверка качества печати комплекта ЭМ

1. Ждём, когда комплект ПЛНОСТЬЮ распечатается

Подготовка к печати ЭМ

Печать ЭМ

Дополнительная печать ЭМ

Печать протокола

Для печати выбран принтер:
Hewlett-Packard HP LaserJet M402d

Диск C:\ доступен 155ГБ (достаточно для печати)

Использовать пакет

Изменить принтер

Изменить ключ

Завершить печать

[О программе](#)

СКЗИ работает

01 - РУССКИЙ ЯЗЫК

Этап: Тренировка Дата экзамена: 01.01.2019
Код региона: 90 Код МСУ: 0001 Код ППЭ: 0001 № аудитории: 0001

Осталось распечатать: 2

Кол-во копий: 5 Из них распечатано (успешно/брак): 0/0 Доступно для печати: 4

Идентификационное задание печати №0019999981

Задание с КИМ №0019999981 отправлен на печать

Проверьте качество распечатанного экземпляра ЭМ после завершения печати.

Экземпляр распечатан корректно?

Процесс печати не начнется в течение минуты и более после того, как на принтер было отправлено задание

1. Если принтер был заменен на новый, убедитесь, что в настройках принтера выбран корректный принтер, для этого:

- остановите печать по кнопке «Прервать печать»
- нажмите ссылку «Изменить принтер» в левой нижней части экрана
- в окне изменения настроек нажмите «Проверить принтеры»
- в выпадающем списке выберите принтер, указанный в поле «Наименование принтера» на тестовой странице, распечатанной на новом подключенном принтере
- нажмите кнопку «Изменить»

2. Если замены принтера не было, убедитесь:

- принтер включен
- принтер подключен к компьютеру
- в принтере достаточно бумаги

2. Проверяем качество печати контрольного листа и нажимаем кнопку «Да»

Печать продолжится автоматически,
ничего нажимать НЕ надо

Русский язык

Дата экзамена: 01.01.2019
Код региона: 90 Код МСУ: 0001 Код ППЗ: 0001 № аудитории: 0001

Техническая поддержка: 8 (800) 775-88-43

Подготовка к печати ЭМ

Печать ЭМ

Дополнительная печать ЭМ

Печать протокола

Для печати выбран принтер:
Hewlett-Packard HP LaserJet M402d

Диск C:\ доступно 155ГБ
(достаточно для печати)

Использовать пакет

Изменить принтер

Изменить ключ

Завершить печать

[О программе](#)

СКЗИ работает

Напечатано ЭМ: 1 из 2

Осталось распечатать: 1

Количество ЭМ на диске: Из них распечатано (успешно/брак): Доступно для печати:

Статус печати: Распечатано 1 из 2 экземпляров

Экземпляр 02 КИМ № 0019999982

Экземпляр 01 КИМ № 0019999981

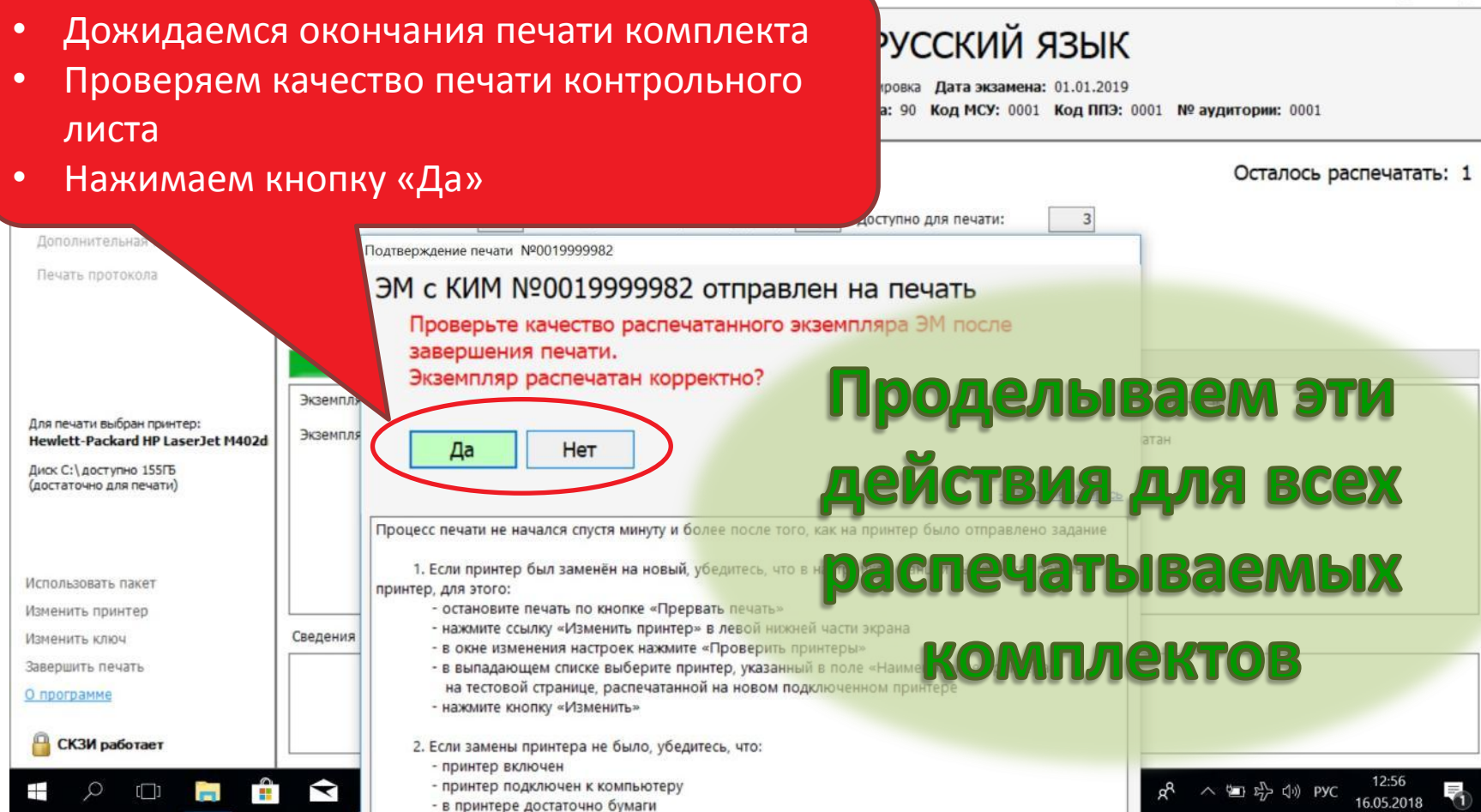
Сведения об использованных пакетах:

Просто ждём

12:55
16.05.2018

Проверка качества печати очередного комплекта

- Ждем окончания печати комплекта
- Проверяем качество печати контрольного листа
- Нажимаем кнопку «Да»



РУССКИЙ ЯЗЫК

Проверка Дата экзамена: 01.01.2019
Время: 90 Код МСУ: 0001 Код ППЭ: 0001 № аудитории: 0001

Осталось распечатать: 1

Доступно для печати: 3

Подтверждение печати №0019999982

ЭМ с КИМ №0019999982 отправлен на печать

Проверьте качество распечатанного экземпляра ЭМ после завершения печати.
Экземпляр распечатан корректно?

Продельываем эти действия для всех распечатываемых комплектов

Процесс печати не начался спустя минуту и более после того, как на принтер было отправлено задание

1. Если принтер был заменён на новый, убедитесь, что в настройках принтера, для этого:
 - остановите печать по кнопке «Прервать печать»
 - нажмите ссылку «Изменить принтер» в левой нижней части экрана
 - в окне изменения настроек нажмите «Проверить принтеры»
 - в выпадающем списке выберите принтер, указанный в поле «Наименование принтера», на тестовой странице, распечатанной на новом подключенном принтере
 - нажмите кнопку «Изменить»
2. Если замены принтера не было, убедитесь, что:
 - принтер включен
 - принтер подключен к компьютеру
 - в принтере достаточно бумаги

Сведения

СКЗИ работает

12:56
16.05.2018

Станция печати ЭМ. АРМ Организатора (версия 6.0)

Дополнительная печать ЭМ

Станция печати ЭМ должна оставаться запущенной до конца экзамена. В случае необходимости дополнительной печати ЭМ в аудиторию необходимо пригласить члена ГЭК с персональным токеном.

Техническая поддержка: 8 (800) 775-88-43

01 - РУССКИЙ ЯЗЫК

Этап: Тренировка Дата экзамена: 01.01.2019

Код региона: 90 Код МСУ: 000 Код ППЭ: 0001 № аудитории: 0001

После

окончания печати и до завершения экзамена станция печати должна выглядеть именно так

Подготовка к печати ЭМ

Печать ЭМ

Дополнительная печать ЭМ

Печать протокола

Для печати выбран принтер:

Hewlett-Packard HP LaserJet M402d

Диск C:\ доступно 156ГБ
(достаточно для печати)

Основная печать ЭМ в аудитории завершена

Количество участников (основная/дополнительная): /0

Напечатано ЭМ: , в т.ч. успешно/брак: /0

Количество ЭМ на диске: Доступно для печати:

Дополнительная печать ЭМ

Дополнительная печать ЭМ допустима в следующих случаях:

- обнаружение брака участником экзамена;
- опоздание участника;
- порча ЭМ (КИМ или бланков) участником.

Для печати ЭМ в этих случаях нажмите кнопку "Дополнительная печать"

Дополнительная печать


Завершение экзамена

После того как экзамен завершен, и все участники покинули аудиторию, нажмите кнопку "Экзамен завершен"

Экзамен завершен

[О программе](#)

СКЗИ работает



Завершение экзамена

Станция печати ЭМ. АРМ Организатора (версия 6.0)

Дополнительная печать ЭМ

Станция печати ЭМ должна оставаться запущенной до конца экзамена. В случае необходимости дополнительной печати ЭМ в аудиторию необходимо пригласить члена ГЭК с персональным токеном.

01 -

Этап: Тре
Код регио

1. Нажимаем
кнопку

2. Зовём технического
специалиста

Внимание! Изменение настроек или завершение экзамена должен выполнять строго технический специалист

Введите пароль технического специалиста

Пароль

Продолжить

Отмена

Дополнительная печать


Завершение экзамена

После того как экзамен завершен, и все участники покинули аудиторию, нажмите кнопку "Экзамен завершен"

Экзамен завершен

[О программе](#)

СКЗИ работает



Протокол печати ЭМ

Станция печати ЭМ. АРМ Организатора (версия 6.0)

Печать протокола

Протокол печати ЭМ должен формироваться после завершения экзамена.
Если Вы случайно попали в этот раздел до завершения экзамена, то нажмите кнопку "Назад".
После печати протокола кнопка "Назад" станет недоступна

Техническая поддержка: 8 (800) 775-88-43

01 - РУССКИЙ ЯЗЫК

Этап: Тренировочный

Код региона: 50

**Нажимаем кнопку
(с техническим специалистом)**

Подготовка к печати ЭМ

Печать ЭМ

Дополнительная печать ЭМ

Печать протокола

Количество участников (основная/дополнительная): 2/0

Напечатано ЭМ: 2, в т.ч. успешно/брак: 2/0

Количество ЭМ на диске: 5 Доступно для печати: 3

Формирование протокола печати ЭМ в аудитории

Протокол печати ЭМ должен формироваться после завершения экзамена.
Если Вы случайно попали в этот раздел, для возврата нажмите "Назад".

Назад

Печать протокола

Для печати выбран принтер:

Hewlett-Packard HP LaserJet M402d

Диск C:\ доступно 156ГБ
(достаточно для печати)

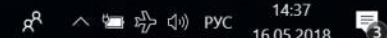
[Изменить принтер](#)

[О программе](#)

 СКЗИ работает

Протокол не распечатан

[Сохранить журнал работы станции печати ЭМ](#)



Печать протокола

Станция печати ЭМ. АРМ Организатора (версия 6.0)

Печать протокола

Протокол печати ЭМ должен формироваться после завершения экзамена.
Если Вы случайно попали в этот раздел до завершения экзамена, то нажмите кнопку "Назад".
После печати протокола кнопка "Назад" станет недоступна.
Техническая поддержка: 8 (800) 775-88-43

01 - РУССКИЙ ЯЗЫК

Этап: Тренировка Дата экзамена: 01.01.2019
Код региона: 90 Код МСУ: 0001 Код ППЗ: 0001 № аудитории: 0001

Подготовка к печати ЭМ
Печать ЭМ
Дополнительная печать ЭМ
Печать протокола

Количество участников: _____
Напечатано ЭМ:
Количество ЭМ на диске: _____

Для печати выбран принтер:
Hewlett-Packard HP LaserJet M402d
Диск C:\ доступно 156ГБ
(достаточно для печати)

Протокол не распечатан
[Сохранить журнал работ](#)

[Изменить принтер](#)
[О программе](#)

СКЗИ работает

Результат печати и использования ЭМ

Перед печатью протокола необходимо указать результат печати и использования ЭМ:

Всего напечатано ЭМ (отправлено на печать):

Количество ЭМ, использованных участниками:

Количество бракованных ЭМ*, из них:

1. Напечатано с техническим браком:
2. Испорчено участниками:
3. Другие причины брака:
4. Не напечатано (неисправность оборудования):

Нажимаем кнопку (с техническим специалистом)

Завершение работы на станции печати

Теперь необходимо подписать распечатанный
протокол и можно покинуть аудиторию

Станция печати ЭМ. АРМ Организатора (версия 6.0)

Печать протокола

Протокол печати ЭМ должен формироваться после завершения экзамена.
Если Вы случайно попали в этот раздел до завершения экзамена, то нажмите кнопку "Назад".
После печати протокола кнопка "Назад" станет недоступна

Техническая поддержка: 8 (800) 775-88-43

Этап: Тренировка Дата экзамена: 01.01.2019
Код региона: 90 Код МСУ: 0001 Код ППЭ: 0001 № аудитории: 0001

Подготовка к печати ЭМ
Печать ЭМ
Дополнительная печать ЭМ
Печать протокола

Количество участников (основная/дополнительная): 2/0
Напечатано ЭМ: 2, в т.ч. успешно/брак: 2/0
Количество ЭМ на диске: 5 Доступно для печати: 3

Формирование протокола печати ЭМ в аудитории

Протокол печати в аудитории распечатан.
При необходимости Вы можете повторить печать протокола, изменив распределение бракованных комплектов ЭМ. Для этого нажмите кнопку «Печать протокола»

Работа на Станции печати ЭМ закончена. Сохраните журнал работы станции печати ЭМ.

[Печать протокола](#)

Протокол распечатан успешно
[Сохранить журнал работы станции печати ЭМ](#)

[Изменить принтер](#)
[О программе](#)

СКЗИ работает

Для печати выбран принтер:
Hewlett-Packard HP LaserJet M402d
Диск C:\ доступно 156ГБ
(достаточно для печати)

16.05.2018 14:38

**Экзамен
закончен!**



БРАК ПЕЧАТИ

Проблемы с печатью

Станция печати ЭМ. АРМ Организатора (версия 6.0)

Печать ЭМ

Для печати нажмите на кнопку "Начать печать" или "Продолжить".
Для остановки печати нажмите на кнопку "Прервать печать".

Техническая поддержка: 8 (800) 775-88-43

01 - РУССКИЙ ЯЗЫК

Этап: Тренировка Дата экзамена: 01.01.2019
Код региона: 90 Код МСУ: 0001 Код ППЗ: 0001 № аудитории: 0001

Подготовка к печати ЭМ

Печать ЭМ

Дополнительная печать ЭМ

Печать протокола

Для печати выбран принтер:
Hewlett-Packard HP LaserJet M402d

Диск C:\ доступно 155ГБ
(достаточно для печати)

Использовать пакет

Изменить принтер

Изменить ключ

Завершить печать

[О программе](#)

СКЗИ работает

Напечатано ЭМ: 1 из 2

Осталось распечатать: 1

Количество ЭМ на диске: Из них распечатано (успешно/брак): Доступно для печати:

Подтверждение печати №0019999982

ЭМ с КИМ №0019999982 отправлен на печать

Проверьте качество распечатанного экземпляра.
Экземпляр распечатан корректно?

Процесс печати не начался спустя минуту и более после того, как на принтер было отправлено задание

1. Если принтер был заменён на новый, убедитесь, что в настройках станции выбран корректный принтер, для этого:
 - остановите печать по кнопке «Прервать печать»
 - нажмите ссылку «Изменить принтер» в левой нижней части экрана
 - в окне изменения настроек нажмите «Проверить принтеры»
 - в выпадающем списке выберите принтер, указанный в поле «Наименование принтера» на тестовой странице, распечатанной на новом подключенном принтере
 - нажмите кнопку «Изменить»
2. Если замены принтера не было, убедитесь, что:
 - принтер включен
 - принтер подключен к компьютеру
 - в принтере достаточно бумаги

12:56
16.05.2018

Если при печати произошёл сбой или качество печати контрольного листа **неудовлетворительное**, то нажимаем кнопку «**НЕТ**»

Проблемы с печатью

При необходимости приглашаем
технического специалиста

Продолжение печати

Когда проблемы
были устранены...

Станция печати ЭМ. АРМ Организатора (версия 6.0)

Печать ЭМ

Для печати нажмите на кнопку "Начать печать" или "Продолжить".
Для остановки печати нажмите на кнопку "Прервать печать".

Техническая поддержка: 8 (800) 775-88-43

01 - РУССКИЙ ЯЗЫК
Дата: 01.01.2019
Код региона: 90 Код ЦСУ: 0001 Код ППЗ: 0001 № аудитории: 0001

Подготовка к печати ЭМ

Печать ЭМ

Дополнительная печать ЭМ

Печать протокола

Для печати выбран принтер:
Hewlett-Packard HP LaserJet M402d

Диск C:\ доступно 155ГБ
(достаточно для печати)

[Использовать пакет](#)
[Изменить принтер](#)
[Изменить ключ](#)
[Завершить печать](#)
[О программе](#)

СКЗИ работает

Напечатано ЭМ: 1 из 2

Осталось распечатать: 1

Количество ЭМ из диска: Из них распечатано (успешно/брак): Доступно для печати:

Статус печати: Распечатано 1 из 2 экземпляров

Экземпляр 02	КИМ № 0019999982	Не распечатан: Сшибка печати
Экземпляр 01	КИМ № 0019999981	Распечатан

Сведения об использованных пакетах:

12:57
16.05.2018

Станция печати ЭМ. АРМ Организатора (версия 6.0)

Печать ЭМ

Для печати нажмите на кнопку "Начать печать" или "Продолжить".
Для остановки печати нажмите на кнопку "Прервать печать".

Техническая поддержка: 8 (800) 775-88-43

01 - РУССКИЙ ЯЗЫК

Этап: Тренировка Дата экзамена: 01.01.2019

Код региона: 90 Код МСУ: 0001 Код ППЗ: 0001 № аудитории: 0001

Подготовка к печати ЭМ

Печать ЭМ

Дополнительная печать ЭМ

Печать протокола

Для печати выбран принтер:
Hewlett-Packard HP LaserJet M402d
Диск C:\ доступно 155ГБ
(достаточно для печати)

Использовать пакет

Изменить принтер

Изменить ключ

Завершить печать

[О программе](#)

 СКЗИ работает

Напечатано ЭМ: 1 из 2

Осталось распечатать: 1

Количество ЭМ на диске: Из них распечатано (успешно/брак): Доступно для печати:

Продолжить

Прервать печать

Статус печати: Распечатано 1 из 2 экземпляров

Экземпляр 03 КИМ № 0019999983

Экземпляр 02 КИМ № 0019999982

Экземпляр 01 КИМ № 0019999981

 Процесс печати ЭМ

 Не распечатан: Ошибка печати

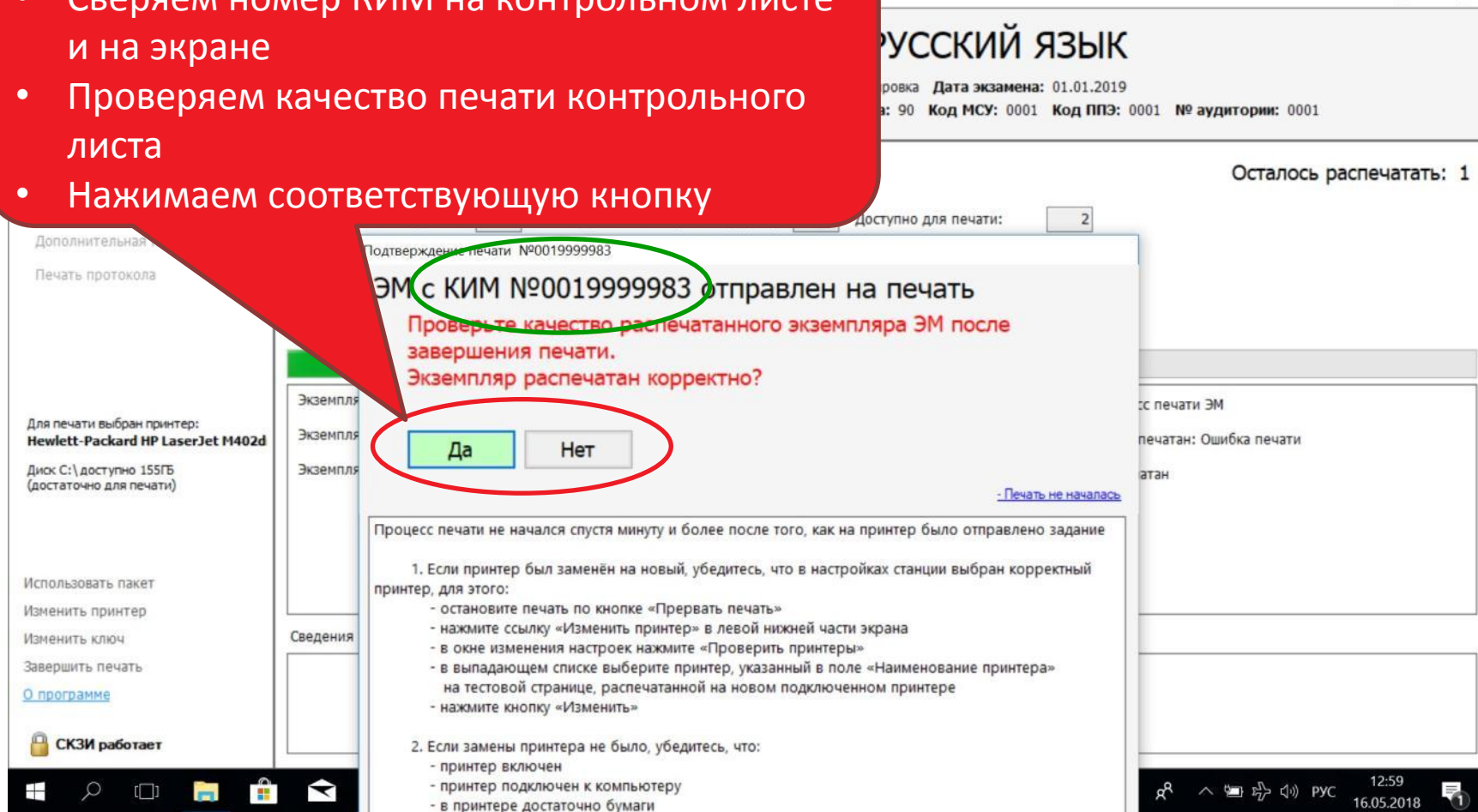
 Распечатан

Просто
ждём

Сведения об использованных пакетах:

Проверка качества печати КОНТРОЛЬНОГО ЛИСТА

- Дожидаемся окончания печати комплекта
- Сверяем номер КИМ на контрольном листе и на экране
- Проверяем качество печати контрольного листа
- Нажимаем соответствующую кнопку



РУССКИЙ ЯЗЫК

Проверка Дата экзамена: 01.01.2019
Код МСУ: 0001 Код ППЭ: 0001 № аудитории: 0001

Осталось распечатать: 1

Доступно для печати: 2

Подтверждение печати №0019999983

ЭМ с КИМ №0019999983 отправлен на печать

Проверьте качество распечатанного экземпляра ЭМ после завершения печати.

Экземпляр распечатан корректно?

- Печать не началась

Процесс печати не начался спустя минуту и более после того, как на принтер было отправлено задание

1. Если принтер был заменён на новый, убедитесь, что в настройках станции выбран корректный принтер, для этого:
 - остановите печать по кнопке «Прервать печать»
 - нажмите ссылку «Изменить принтер» в левой нижней части экрана
 - в окне изменения настроек нажмите «Проверить принтеры»
 - в выпадающем списке выберите принтер, указанный в поле «Наименование принтера» на тестовой странице, распечатанной на новом подключенном принтере
 - нажмите кнопку «Изменить»
2. Если замены принтера не было, убедитесь, что:
 - принтер включен
 - принтер подключен к компьютеру
 - в принтере достаточно бумаги

Сведения

Для печати выбран принтер:
Hewlett-Packard HP LaserJet M402d

Диск C:\ доступно 155ГБ
(достаточно для печати)

Использовать пакет
Изменить принтер
Изменить ключ
Завершить печать
[О программе](#)

СКЗИ работает

12:59
16.05.2018

Станция печати ЭМ. АРМ Организатора (версия 6.0)

Дополнительная печать ЭМ

Станция печати ЭМ должна оставаться запущенной до конца экзамена. В случае необходимости дополнительной печати ЭМ в аудиторию необходимо пригласить члена ГЭК с персональным токеном.

Техническая поддержка: 8 (800) 775-88-43

01 - РУССКИЙ ЯЗЫК

Этап: Тренировка Дата экзамена: 01.01.2019

Код региона: 90 Код МСУ: 000 Код ППЭ: 0001 № аудитории: 0001

После

окончания печати и до завершения экзамена станция печати должна выглядеть именно так

Подготовка к печати ЭМ

Печать ЭМ

Дополнительная печать ЭМ

Печать протокола

Для печати выбран принтер:

Hewlett-Packard HP LaserJet M402d

Диск C:\ доступен 155ГБ
(достаточно для печати)

[О программе](#)

 СКЗИ работает

Основная печать ЭМ в аудитории завершена

Количество участников (основная/дополнительная): 2/0

Напечатано ЭМ: 3, в т.ч. успешно/брак: 2/1

Количество ЭМ на диске: 5, Доступно для печати: 2

Дополнительная печать ЭМ

Дополнительная печать ЭМ допустима в следующих случаях:

- обнаружение брака участником экзамена;
- опоздание участника;
- порча ЭМ (КИМ или бланков) участником.

Для печати ЭМ в этих случаях нажмите кнопку "Дополнительная печать"

Дополнительная печать

Завершение экзамена

После того как экзамен завершен, и все участники покинули аудиторию, нажмите кнопку "Экзамен завершен"

Экзамен завершен

Завершение экзамена

Станция печати ЭМ. АРМ Организатора (версия 6.0)

Дополнительная печать ЭМ

Станция печати ЭМ должна оставаться запущенной до конца экзамена. В случае необходимости дополнительной печати ЭМ в аудиторию необходимо пригласить члена ГЭК с персональным токеном.

01 -

Этап: Тре
Код регио

1. Нажимаем
кнопку

2. Зовём технического
специалиста

Внимание! Изменение настроек или завершение экзамена должен выполнять строго технический специалист

Введите пароль технического специалиста

Пароль

Продолжить

Отмена

Дополнительная печать


Завершение экзамена

После того как экзамен завершен, и все участники покинули аудиторию, нажмите кнопку "Экзамен завершен"

Экзамен завершен

[О программе](#)

СКЗИ работает



13:07
16.05.2018

Печать протокола

Станция печати ЭМ. АРМ Организатора (версия 6.0)

Печать протокола

Протокол печати ЭМ должен формироваться после завершения экзамена.
Если Вы случайно попали в этот раздел до завершения экзамена, то нажмите кнопку "Назад".
После печати протокола кнопка "Назад" станет недоступна

Техническая поддержка: 8 (800) 775-88-43

01 - РУССКИЙ ЯЗЫК

Этап: Тренировочный

Код региона: 9

**Нажимаем кнопку
(с техническим специалистом)**

Подготовка к печати ЭМ

Печать ЭМ

Дополнительная печать ЭМ

Печать протокола

Количество участников (основная/дополнительная):

Напечатано ЭМ: , в т.ч. успешно/брак:

Количество ЭМ на диске: Доступно для печати:

Формирование протокола печати ЭМ в аудитории

Протокол печати ЭМ должен формироваться после завершения экзамена.
Если Вы случайно попали в этот раздел, для возврата нажмите "Назад".

Назад

Печать протокола

Для печати выбран принтер:

Hewlett-Packard HP LaserJet M402d

Диск C:\ доступно 155ГБ
(достаточно для печати)


[Изменить принтер](#)

[О программе](#)

 СКЗИ работает

Протокол не распечатан

[Сохранить журнал работы станции печати ЭМ](#)



Распределение бракованных ЭМ по видам брака

Станция печати ЭМ. АРМ Организатора (версия 6.0)

Печать протокола

Протокол печати ЭМ должен формироваться после завершения экзамена.
Если Вы случайно попали в этот раздел до завершения экзамена, то нажмите кнопку "Назад".
После печати протокола кнопка "Назад" станет недоступна

Техническая поддержка: 8 (800) 775-88-43

Подготовка к печати ЭМ

Печать ЭМ

Дополнительная печать ЭМ

Печать протокола

Для печати выбран принтер:
Hewlett-Packard HP LaserJet M402d

Диск C:\ доступно 155ГБ
(достаточно для печати)

[Изменить принтер](#)

[О программе](#)

 СКЗИ работает

Количество участников

Напечатано ЭМ: 4

Количество ЭМ на диске

Протокол не распечатан
[Сохранить журнал работ](#)

01 - РУС

Этап: Тренировка
Код региона: 90

Результат печати и использования ЭМ

Перед печатью протокола необходимо указать результат печати и использования ЭМ:

Всего напечатано ЭМ (отправлено на печать): 4

Количество ЭМ, использованных участниками: 3

Количество бракованных ЭМ*, из них:

1. Напечатано с техническим браком: 1

2. Испорчено участниками: 0

3. Другие причины брака: 0

4. Не напечатано (неисправность оборудования): 0

* необходимо распределить 1 ЭМ

Отмена

Продолжить

Указываем причины брака по всем бракованным комплектам ЭМ (ставим количество в соответствующих строках)

Распределение бракованных ЭМ по видам брака

Станция печати ЭМ. АРМ Организатора (версия 6.0)

Печать протокола

Протокол печати ЭМ должен формироваться после завершения экзамена.
Если Вы случайно попали в этот раздел до завершения экзамена, то нажмите кнопку "Назад".
После печати протокола кнопка "Назад" станет недоступна.
Техническая поддержка: 8 (800) 775-88-43

Подготовка к печати ЭМ	Количество участников
Печать ЭМ	Напечатано ЭМ: 4
Дополнительная печать ЭМ	Количество ЭМ на диске

Результат печати и использования ЭМ

Перед печатью протокола необходимо распределить бракованные ЭМ:

ЭМ (отправлено на печать):	4
использованных участниками:	3
бракованных ЭМ*, из них:	1
техническим браком:	1
другими причинами:	0
неисправности оборудования:	0

В аудиторной аудитории

После завершения экзамена. Нажмите "Назад".

Протокол не распечатан. Сохранить журнал работ

Отмена Продолжить

Изменить принтер
О программе

СКЗИ работает

13:10
16.05.2018

1. Проверяем, что бракованные комплекты распределены верно

2. Нажимаем кнопку (с техническим специалистом)

Завершение работы на станции печати

Теперь необходимо подписать распечатанный

протокол и можно покинуть аудиторию

Станция печати ЭМ. АРМ Организатора (версия 6.0)

Печать протокола

Протокол печати ЭМ должен формироваться после завершения экзамена.
Если Вы случайно попали в этот раздел до завершения экзамена, то нажмите кнопку "Назад".
После печати протокола кнопка "Назад" станет недоступна

Техническая поддержка: 8 (800) 775-88-43

Этап: Тренировка Дата экзамена: 01.01.2019
Код региона: 90 Код МСУ: 0001 Код ППЭ: 0001 № аудитории: 0001

Подготовка к печати ЭМ
Печать ЭМ
Дополнительная печать ЭМ
Печать протокола

Количество участников (основная/дополнительная): 2/1
Напечатано ЭМ: 4, в т.ч. успешно/брак: 3/1
Количество ЭМ на диске: 5 Доступно для печати: 1

Формирование протокола печати ЭМ в аудитории

Протокол печати в аудитории распечатан.
При необходимости Вы можете повторить печать протокола, изменив распределение бракованных комплектов ЭМ. Для этого нажмите кнопку «Печать протокола»

Работа на Станции печати ЭМ закончена. Сохраните журнал работы станции печати ЭМ.

[Печать протокола](#)

Протокол распечатан успешно
[Сохранить журнал работы станции печати ЭМ](#)


Для печати выбран принтер:
Hewlett-Packard HP LaserJet M402d
Диск C:\ доступно 155ГБ
(достаточно для печати)

[Изменить принтер](#)
[О программе](#)

СКЗИ работает

13:11
16.05.2018

**Экзамен
закончен!**



ДОПОЛНИТЕЛЬНАЯ ПЕЧАТЬ

Запуск дополнительной печати

Станция печати ЭМ. АРМ Организатора (версия 6.0)

Дополнительная печать ЭМ

Станция печати ЭМ должна оставаться запущенной до конца экзамена. В случае необходимости дополнительной печати ЭМ в аудиторию необходимо пригласить члена ГЭК с персональным токеном.

Техническая поддержка: 8 (800) 775-88-43

Подготовка к печати ЭМ

Печать ЭМ

Дополнительная печать ЭМ

Печать протокола

Для печати выбран принтер:

Hewlett-Packard HP LaserJet M402d

Диск C:\ доступно 155ГБ
(достаточно для печати)

Основная печать ЭМ в аудитории завершена

Количество участников (основная/дополнительная): 2/0

Напечатано ЭМ: 3, в т.ч. успешно/брак: 2/1

Количество ЭМ на диске: 5 Доступно для печати: 2

Дополнительная печать ЭМ

Дополнительная печать ЭМ допустима в следующих случаях:

- обнаружение брака участником экзамена;
- опоздание участника;
- порча ЭМ (КИМ или бланков) участником.

Для печати ЭМ в этих случаях нажмите кнопку "Дополнительная печать"

Дополнительная печать

Завершение экзамена

После того как экзамен завершен, и все участники покинули аудиторию, нажмите кнопку "Экзамен завершен"

Экзамен завершен

Если необходимо напечатать ещё комплекты ЭМ после завершения основной печати

- опоздание участника,
 - обнаружение брака комплекта ЭМ во время второй части инструктажа,
 - порча комплекта ЭМ участником,
 - другие причины,
- то запускается дополнительная печать.

Нажимаем
кнопку

Подтверждение запуска дополнительной печати

Станция печати ЭМ. АРМ Организатора (версия 6.0)

Дополнительная печать ЭМ

Станция печати ЭМ должна оставаться запущенной до конца экзамена. В случае необходимости дополнительной печати ЭМ в аудиторию необходимо пригласить члена ГЭК с персональным токеном.

Техническая поддержка: 8 (800) 775-88-43

01 - РУССКИЙ ЯЗЫК

Этап: Тренировка Дата экзамена: 01.01.2019
Код региона: 90 Код МСУ: 0001 Код ППЗ: 0001 № аудитории: 0001

Подготовка к печати ЭМ
Печать ЭМ
Дополнительная печать ЭМ
Печать протокола

Для печати выбран принтер:
Hewlett-Packard HP LaserJet M402d
Диск C:\ доступен 155ГБ
(достаточно для печати)

Основная печать ЭМ в аудитории завершена
Количество участников (основная/дополнительная): 2/0
Напечатано ЭМ: 3, в т.ч. успешно: 3
Количество ЭМ на диске: 5

Дополнительная печать ЭМ
Дополнительная печать ЭМ допустима в следующих случаях:

- обнаружение брака участником экзамена;
- опоздание участника;
- порча ЭМ (КИМ или бланков) участником экзамена;

Для печати ЭМ в этих случаях нажмите кнопку:

Дополнительная печать ЭМ
Дополнительная печать ЭМ допустима только в следующих случаях:

- обнаружение брака участником экзамена;
- опоздание участника;
- порча ЭМ (КИМ или бланков) участником экзамена;

Напечатать Отмена

Дополнительная печать

Завершение экзамена
После того как экзамен завершен, и все участники покинули аудиторию, нажмите кнопку "Экзамен завершен"

Экзамен завершен

[О программе](#)

СКЗИ работает

13:01
16.05.2018

Нажимаем
кнопку

Станция печати ЭМ. АРМ Организатора (версия 6.0)

Подготовка к печати ЭМ

Активируйте ключ доступа к ЭМ с помощью токена члена ГЭК. Введите фактическое количество участников экзамена в аудитории, для которых необходимо распечатать ЭМ.

Техническая поддержка: 8 (800) 775-88-43

01 - РУССКИЙ ЯЗЫК

Этап: Тренировка Дата экзамена: 01.01.2019

Код региона: 90 Код МСУ: 0001 Код ППЗ: 0001 № аудитории: 0001

Подготовка к печати ЭМ

Печать ЭМ

Дополнительная печать ЭМ

Печать протокола

Обновить информацию о токене члена ГЭК

✓ Ключ доступа к ЭМ загружен: KEY_Trenirovka_01.01.2019_exported_02_02.dat.
Дата ключа доступа: 01.01.2019. Регион: 77 - г. Москва

⚠ Подключите токен. Обновить информацию

Параметры печати

Фактическое количество участников экзамена по предмету Русский язык
(Заблокировано, так как печать ЭМ началась)

Количество ЭМ для дополнительной печати:

Количество ЭМ должно быть от 1 до 25

Инструкция:

1. Для дополнительной печати ЭМ в аудиторию необходимо пригласить члена ГЭК с его персональным токеном.
2. Попросите члена ГЭК подключить к компьютеру токен и нажмите кнопку «Обновить информацию о токене члена ГЭК».
3. Попросите члена ГЭК ввести пароль доступа к токenu.
4. После успешной проверки пароля и данных токена ключ доступа к ЭМ будет активирован.
5. Введите количество ЭМ для дополнительной печати.
6. Для начала печати нажмите кнопку «Печать ЭМ»

Зовём
члена ГЭК

Печать ЭМ

Для печати выбран принтер:
Hewlett-Packard HP LaserJet M402d

Диск C:\ доступно 155ГБ
(достаточно для печати)


[Изменить принтер](#)

[Изменить ключ](#)

[Завершить печать](#)

[О программе](#)

СКЗИ работает



Готовность к проведению дополнительной печати

Станция печати ЭМ. АРМ Организатора (версия 6.0)

Подготовка к печати ЭМ

Активируйте ключ доступа к ЭМ с помощью токена члена ГЭК. Введите фактическое количество участников экзамена в аудитории, для которых необходимо распечатать ЭМ.

Техническая поддержка: 8 (800) 775-88-43

01 - РУССКИЙ ЯЗЫК

Этап: Тренировка Дата экзамена: 01.01.2019
Код региона: 90 Код МСУ: 0001 Код ППЭ: 0001 № аудитории: 0001

Подготовка к печати ЭМ

- Печать ЭМ
- Дополнительная печать ЭМ
- Печать протокола

Обновить информацию о токене члена ГЭК

- ✓ Ключ доступа к ЭМ загружен: KEY_Trenirovka_01.01.2019_exported_02_02.dat.
Дата ключа доступа: 01.01.2019. Регион: 77 - г. Москва
- ✓ Токен члена ГЭК...

Параметры печати

Фактическое количество участников экзамена по предмету Русский язык
(Заблокировано, так как печать ЭМ началась)

Количество ЭМ для дополнительной печати:
Количество ЭМ должно быть от 1 до 25

Инструкция:

1. Для дополнительной печати ЭМ в аудиторию необходимо пригласить члена ГЭК с его персональным токеном.
2. Попросите члена ГЭК подключить к компьютеру токен и нажмите кнопку «Обновить информацию о токене члена ГЭК».
3. Попросите члена ГЭК ввести пароль доступа к токenu.
4. После успешной проверки пароля и данных токена ключ доступа к ЭМ будет активирован.
5. Введите количество ЭМ для дополнительной печати.
6. Для начала печати нажмите кнопку «Печать ЭМ»

Для печати выбран принтер:
Hewlett-Packard HP LaserJet M402d

Диск C:\ доступно 155ГБ
(достаточно для печати)

[Изменить принтер](#)
[Изменить ключ](#)
[Завершить печать](#)
[О программе](#)

СКЗИ работает

Печать ЭМ

Есть 2 зелёные галочки?

Можно приступить!

Ввод количества ЭМ и запуск дополнительной печати

Станция печати ЭМ. АРМ Организатора (версия 6.0)

Подготовка к печати ЭМ

Активируйте ключ доступа к ЭМ с помощью токена члена ГЭК. Введите фактическое количество участников экзамена в аудитории, для которых необходимо распечатать ЭМ.

Техническая поддержка: 8 (800) 775-88-43

01 - РУССКИЙ ЯЗЫК


Этап: Тренировка Дата экзамена: 01.01.2019
Код региона: 90 Код МСУ: 0001 Код ППЭ: 0001 № аудитории: 0001

Подготовка к печати ЭМ

Печать ЭМ
Дополнительная печать ЭМ
Печать протокола

Для печати выбран принтер:
Hewlett-Packard HP LaserJet M402d
Диск C:\ доступно 155ГБ
(достаточно для печати)

[Изменить принтер](#)
[Изменить ключ](#)
[Завершить печать](#)
[О программе](#)

 СКЗИ работает

Обновить информацию о токене члена ГЭК

✓ Ключ доступа к ЭМ загружен: KEY_Trenirovka_01.01.2019_exported_02_02.dat.
Дата ключа доступа: 01.01.2019. Регион: 77 - г. Москва

✓ Токен члена ГЭК проверен успешно. Ключ доступа к ЭМ активирован.

Параметры печати

Фактическое количество участников экзамена по предмету Русский язык:
(Заблокировано, так как печать ЭМ началась)

Количество ЭМ для дополнительной печати:

Инструкция:

1. Для дополнительной печати ЭМ в аудиторию необходимо пригласить члена ГЭК с его персональным токеном.
2. Попросите члена ГЭК подключить к компьютеру токен и нажмите кнопку «Обновить информацию о токене члена ГЭК»
3. Попросите члена ГЭК ввести пароль доступа к токenu.
4. После успешной проверки пароля и данных токена ключ доступа к ЭМ будет активирован.
5. Введите количество ЭМ для дополнительной печати.
6. Для начала печати нажмите кнопку «Печать ЭМ»

1. Сколько комплектов надо распечатать дополнительно? Ввести число

2. Нажимаем кнопку

13:04
16.05.2018

Станция печати ЭМ. АРМ Организатора (версия 6.0)

Печать ЭМ

Для печати нажмите на кнопку "Начать печать" или "Продолжить".
Для остановки печати нажмите на кнопку "Прервать печать".

Техническая поддержка: 8 (800) 775-88-43

01 - РУССКИЙ ЯЗЫК

Этап: Тренировка Дата экзамена: 01.01.2019

Код региона: 90 Код МСУ: 0001 Код ППЭ: 0001 № аудитории: 0001

Подготовка к печати ЭМ

Печать ЭМ

Дополнительная печать ЭМ

Печать протокола

Для печати выбран принтер:
Hewlett-Packard HP LaserJet M402d

Диск C:\ доступно 155ГБ
(достаточно для печати)

Использовать пакет

Изменить принтер

Изменить ключ

Завершить печать

[О программе](#)

 СКЗИ работает

Напечатано ЭМ: 2 из 3

Осталось распечатать: 1

Количество ЭМ на диске: Из них распечатано (успешно/брак): Доступно для печати:

Продолжить

Прервать печать

Статус печати: Дополнительная печать ...

Экземпляр 04 КИМ № 0019999984

Экземпляр 03 КИМ № 0019999983

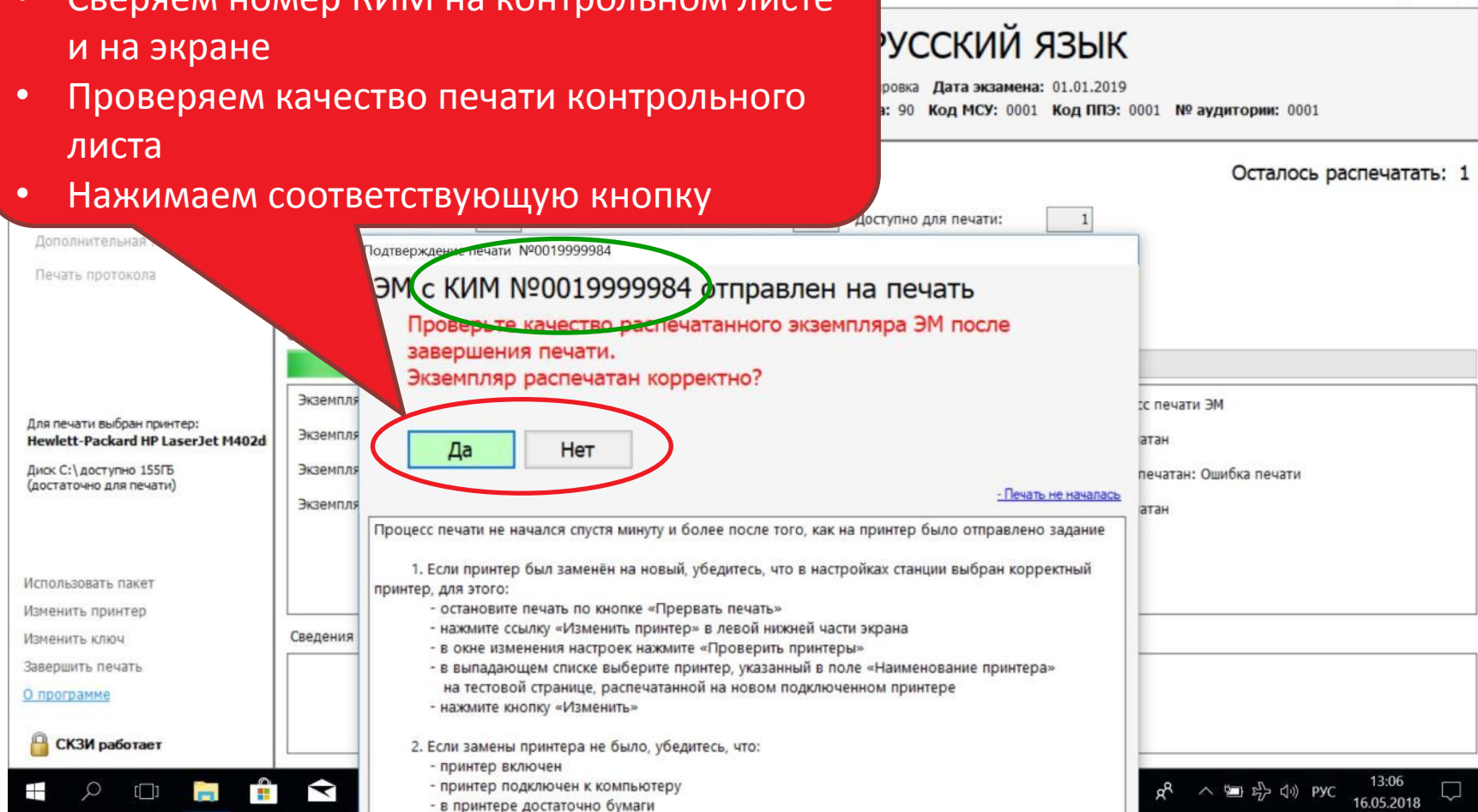
Экземпляр 02 КИМ № 0019999982

Экземпляр 01 КИМ № 0019999981

Просто
ждём

Сведения об использованных пакетах:

- Дожидаемся окончания печати комплекта
- Сверяем номер КИМ на контрольном листе и на экране
- Проверяем качество печати контрольного листа
- Нажимаем соответствующую кнопку



Подтверждение печати №0019999984

ЭМ с КИМ №0019999984 отправлен на печать

Проверьте качество распечатанного экземпляра ЭМ после завершения печати.

Экземпляр распечатан корректно?

Процесс печати не начался спустя минуту и более после того, как на принтер было отправлено задание

1. Если принтер был заменён на новый, убедитесь, что в настройках станции выбран корректный принтер, для этого:
 - остановите печать по кнопке «Прервать печать»
 - нажмите ссылку «Изменить принтер» в левой нижней части экрана
 - в окне изменения настроек нажмите «Проверить принтеры»
 - в выпадающем списке выберите принтер, указанный в поле «Наименование принтера» на тестовой странице, распечатанной на новом подключенном принтере
 - нажмите кнопку «Изменить»
2. Если замены принтера не было, убедитесь, что:
 - принтер включен
 - принтер подключен к компьютеру
 - в принтере достаточно бумаги

Остаток печати ЭМ

атан

печатан: Ошибка печати

атан

Доступно для печати: 1

Для печати выбран принтер:
Hewlett-Packard HP LaserJet M402d

Диск C:\ доступно 155ГБ
(достаточно для печати)

Использовать пакет

Изменить принтер

Изменить ключ

Завершить печать

[О программе](#)

СКЗИ работает

13:06
16.05.2018

Станция печати ЭМ. АРМ Организатора (версия 6.0)

Дополнительная печать ЭМ

Станция печати ЭМ должна оставаться запущенной до конца экзамена. В случае необходимости дополнительной печати ЭМ в аудиторию необходимо пригласить члена ГЭК с персональным токеном.

Техническая поддержка: 8 (800) 775-88-43

01 - РУССКИЙ ЯЗЫК

Этап: Тренировка Дата экзамена: 01.01.2019
Код региона: 90 Код МСУ: 0001 Код ППЭ: 0001 № аудитории: 0001

Подготовка к печати ЭМ
Печать ЭМ
Дополнительная печать ЭМ
Печать протокола

Для печати выбран принтер:
Hewlett-Packard HP LaserJet M402d

Диск C:\ доступно 155ГБ
(достаточно для печати)

[О программе](#)

СКЗИ работает

Основная печать ЭМ в аудитории завершена

Количество участников (основная/дополнительная):

Напечатано ЭМ: , в т.ч. успешно/брак:

Количество ЭМ на диске: Доступно для печати:

Дополнительная печать ЭМ

Дополнительная печать ЭМ допустима в следующих случаях:

- обнаружение брака участником экзамена;
- опоздание участника;
- порча ЭМ (КИМ или бланков) участником.

Для печати ЭМ в этих случаях нажмите кнопку "Дополнительная печать"

Завершение экзамена

После того как экзамен завершен, и все участники покинули аудиторию, нажмите кнопку "Экзамен завершен"

После окончания печати и до завершения экзамена станция печати должна выглядеть именно так

13:07
16.05.2018